

# TRUBKY PRO ROZVODY VODY A PRO SOLÁRNÍ SYSTÉMY



## Nerezové trubky KOMBIFLEX

Nerezové a lehké tvarovatelné trubky určené pro pevné přívody tlakové užitkové i pitné vody. Je vhodný pro připojování bojlerů, kotlů, radiátorů, vodovodních armatur u sanitárních zařízení, myček nádobí a všude tam, kde se uplatní výhody rychlé montáže a ohebnosti. Pro použití v rozvodech teplé vody, při instalaci do zdi a v solárních systémech je vhodné trubky doplnit izolací nebo využít trubek předizolovaných.

Trubky se na správnou délku upraví až podle potřeby na místě instalace, ohyby nahrazují kolena.

## TECHNICKÉ ÚDAJE

MATERIÁL TRUBKY	AISI 304
MATERIÁL MATICE	niklovaná mosaz
TLOUŠŤKA STĚNY TRUBKY	0,22
PRACOVNÍ TEPLOTA	-20 °C až +120 °C
MAX. PRACOVNÍ PŘETLAK	16 bar (do DN 20) / 6 bar (DN 25)





**CERTIFIKÁT NA PITNOU VODU.**

## ROZMĚRY A TYPY

	Průměr vnitřní [mm]	Průměr vnější [mm]	Min. poloměr ohybu [mm]	Rozměr převlečné matice	Objednací kód					Obj. kód matice s těsněním	Obj. kód těsnění	Obj. kód těsnění teflon	Vhodná izolace DN <sub>a</sub> *
					2 m	4 m	20 m	30 m	metráž				
<b>DN 8</b>	8,1	11,7	24	3/8"	3713					769	5667	9976	DN <sub>a</sub> 13
<b>DN 12</b>	13	16,8	34	1/2"		3093		16959	4654	770	5553	9977	DN <sub>a</sub> 18
<b>DN 16</b>	15,7	20	40	3/4"		3094		16960	4655	771	5554	9978	DN <sub>a</sub> 22
<b>DN 20</b>	19,7	25	50	1"		3267		16961	4656	3343	5668	9980	DN <sub>a</sub> 28
<b>DN 25</b>	26,5	33	66	5/4"			16962		3379	3344	6799	9981	DN <sub>a</sub> 35

\* DN<sub>a</sub> udává průměr otvoru v izolaci

## PŘÍSLUŠENSTVÍ PRO VÝROBU TRUBEK KOMBIFLEX A SICURFLEX

		KÓD
	Trubkový řezák pro trubky DN 8 až DN 20	<b>713</b>
	Lis úderový pro trubky DN 8 až DN 20	<b>3430</b>
	Lis úderový pro trubky DN 25	<b>7596</b>
	Svorka Kombiflex 1/2", 3/4"	<b>720</b>
	Svorka Kombiflex 3/8", 1"	<b>3659</b>
	Svorka Kombiflex 5/4"	<b>7597</b>
	Svorka Sicurflex 1/2", 3/4"	<b>13939</b>
	Svorka Sicurflex 1/2", 1"	<b>14088</b>
Svorky Sicurflex jsou odlišné od svorek Kombiflex a jsou označeny nápisem GAS.		
	Montážní kufr - obsahuje řezák trubek, dvě kombinované svorky na trubky Kombiflex, lis na zakončení a 4x 10 ks poniklovaných převlečných matic s těsněním.	<b>3834</b>

### Vsuvky se zvětšenou těsnicí plochou

Pro zajištění těsnosti je nutné připojovat trubky jen na vsuvky s dostatečnou těsnicí plochou (tloušťkou stěny).



**VSUVKY SE ZVĚTŠENOU  
TĚSNIČÍ PLOCHOU**

	Obj. kód
3/8" M	6972
1/2" M	6971
3/4" M	6970
1" M	6969
5/4" M	6973



**VSUVKY REDUKOVANÉ SE  
ZVĚTŠENOU TĚSNIČÍ PLOCHOU**

	Obj. kód
1/2" x 3/8" M	6968
3/4" x 1/2" M	6965
1" x 3/4" M	6967
5/4" x 3/4" M	8270
5/4" x 1" M	6966
6/4" x 1" M	8766
6/4" x 5/4" M	8767

**Objímky na přichycení do zdi** s upínací hlavou M8, včetně vrutu a hmoždinky.

TRUBKA	Obj. kód
Trubka DN 12	14160
Trubka DN 20	14162

