

TRUBKY PRO ROZVODY PLYNU



Nerezové trubky SICURFLEX

Nerezové lehké tvarovatelné trubky se žlutým PE potahem.

Trubky jsou určeny pro vnitřní rozvody plynu v budovách s přetlakem do 0,5 bar.

Trubky se na správnou délku upraví až podle potřeby na místě instalace. Jsou lehce ohybatelné, ohyby nahrazují kolena.

**Certifikováno dle evropské normy
EN 15266:2008.**

TECHNICKÉ ÚDAJE

| | |
|-----------------------|--------------------|
| MATERIÁL TRUBKY | AISI 316L (1.4404) |
| MATERIÁL MATICE | mosaz |
| TĚSNĚNÍ | NBR |
| TLOUŠŤKA STĚNY TRUBKY | 0,3mm |
| TLOUŠŤKA POTAHU | 0,5mm |
| PRACOVNÍ TEPLOTA | 0 °C až +60 °C |
| MAX. PRACOVNÍ PŘETLAK | 0,5 bar |

ROZMĚRY A TYPY

| | Průměr vnitřní [mm] | Průměr vnější [mm] | Min. poloměr ohybu [mm] | Rozměr převlečné matice | Utahovací moment [nm] | Obj. kód trubky 1k - 4 m | Obj. kód trubky metráž | Obj. kód matice s těsněním | Obj. kód těsnění |
|---------------------|---------------------|--------------------|-------------------------|-------------------------|-----------------------|--------------------------|------------------------|----------------------------|------------------|
| Trubka DN 12 | 12,0 | 15,8 | 25 | 1/2" | 40 | 13459 | 13460 | 13634 | 14090 |
| Trubka DN 15 | 15,7 | 20,0 | 25 | 3/4" | 50 | 13461 | 13462 | 13635 | 14091 |
| Trubka DN 20 | 19,7 | 25,0 | 30 | 1" | 50 | 13463 | 13464 | 13636 | 14092 |

PŘÍSLUŠENSTVÍ

Ochranná samolepicí žlutá páska - obj. kód 13940

Slouží k ochraně odizolovaných částí trubky, matic a fitinek proti chemické a elektrické korozi a mechanickému poškození.



Montáž trubek musí být provedena odborně způsobilou osobou s oprávněním k montáži vyhrazených plynových zařízení vydaným Institutem technické inspekce.

TRUBKY PRO ROZVODY VODY A PRO SOLÁRNÍ SYSTÉMY



Nerezové trubky KOMBIFLEX

Nerezové a lehké tvarovatelné trubky určené pro pevné přívody tlakové užitkové i pitné vody. Je vhodný pro připojování bojlerů, kotlů, radiátorů, vodovodních armatur u sanitárních zařízení, myček nádobí a všude tam, kde se uplatní výhody rychlé montáže a ohebnosti. Pro použití v rozvodech teplé vody, při instalaci do zdi a v solárních systémech je vhodné trubky doplnit izolací nebo využít trubek předizolovaných.

Trubky se na správnou délku upraví až podle potřeby na místě instalace, ohyby nahrazují kolena.

TECHNICKÉ ÚDAJE

| | |
|-----------------------|--------------------------------------|
| MATERIÁL TRUBKY | AISI 304 |
| MATERIÁL MATICE | niklovaná mosaz |
| TLOUŠŤKA STĚNY TRUBKY | 0,22 |
| PRACOVNÍ TEPLOTA | -20 °C až +120 °C |
| MAX. PRACOVNÍ PŘETLAK | 16 bar (do DN 20) / 6 bar (DN 25) |





CERTIFIKÁT NA PITNOU VODU.

ROZMĚRY A TYPY

| | Průměr vnitřní [mm] | Průměr vnější [mm] | Min. poloměr ohybu [mm] | Rozměr převlečné matice | Objednací kód | | | | | Obj. kód matice s těsněním | Obj. kód těsnění | Obj. kód těsnění teflon | Vhodná izolace DN _a * |
|--------------|---------------------|--------------------|-------------------------|-------------------------|---------------|------|-------|-------|--------|----------------------------|------------------|-------------------------|----------------------------------|
| | | | | | 2 m | 4 m | 20 m | 30 m | metráž | | | | |
| DN 8 | 8,1 | 11,7 | 24 | 3/8" | 3713 | | | | | 769 | 5667 | 9976 | DN _a 13 |
| DN 12 | 13 | 16,8 | 34 | 1/2" | | 3093 | | 16959 | 4654 | 770 | 5553 | 9977 | DN _a 18 |
| DN 16 | 15,7 | 20 | 40 | 3/4" | | 3094 | | 16960 | 4655 | 771 | 5554 | 9978 | DN _a 22 |
| DN 20 | 19,7 | 25 | 50 | 1" | | 3267 | | 16961 | 4656 | 3343 | 5668 | 9980 | DN _a 28 |
| DN 25 | 26,5 | 33 | 66 | 5/4" | | | 16962 | | 3379 | 3344 | 6799 | 9981 | DN _a 35 |

* DN_a udává průměr otvoru v izolaci

PŘÍSLUŠENSTVÍ PRO VÝROBU TRUBEK KOMBIFLEX A SICURFLEX

| | | KÓD |
|--|---|--------------|
|  | Trubkový řezák pro trubky DN 8 až DN 20 | 713 |
|  | Lis úderový pro trubky DN 8 až DN 20 | 3430 |
| | Lis úderový pro trubky DN 25 | 7596 |
|  | Svorka Kombiflex 1/2", 3/4" | 720 |
| | Svorka Kombiflex 3/8", 1" | 3659 |
| | Svorka Kombiflex 5/4" | 7597 |
| | Svorka Sicurflex 1/2", 3/4" | 13939 |
| | Svorka Sicurflex 1/2", 1" | 14088 |
| Svorky Sicurflex jsou odlišné od svorek Kombiflex a jsou označeny nápisem GAS. | | |
|  | Montážní kufr - obsahuje řezák trubek, dvě kombinované svorky na trubky Kombiflex, lis na zakončení a 4x 10 ks poniklovaných převlečných matic s těsněním. | 3834 |

Vsuvky se zvětšenou těsnicí plochou

Pro zajištění těsnosti je nutné připojovat trubky jen na vsuvky s dostatečnou těsnicí plochou (tloušťkou stěny).



VSUVKY SE ZVĚTŠENOU TĚSNICÍ PLOCHOU

| | Obj. kód |
|--------|----------|
| 3/8" M | 6972 |
| 1/2" M | 6971 |
| 3/4" M | 6970 |
| 1" M | 6969 |
| 5/4" M | 6973 |



VSUVKY REDUKOVANÉ SE ZVĚTŠENOU TĚSNICÍ PLOCHOU

| | Obj. kód |
|---------------|----------|
| 1/2" x 3/8" M | 6968 |
| 3/4" x 1/2" M | 6965 |
| 1" x 3/4" M | 6967 |
| 5/4" x 3/4" M | 8270 |
| 5/4" x 1" M | 6966 |
| 6/4" x 1" M | 8766 |
| 6/4" x 5/4" M | 8767 |

Objímky na přichycení do zdi s upínací hlavou M8, včetně vrutu a hmoždinky.

| TRUBKA | Obj. kód |
|--------------|----------|
| Trubka DN 12 | 14160 |
| Trubka DN 20 | 14162 |

