



MONTÁŽ POHONOV NA 4CESTNÉ BIVALENTNÉ VENTILY



1. Nastavenie hriadeľky ventilu do polohy zrezom nahor a pri pravom ventilu otočiť červenú podložku podľa obr.



2. Nasadenie na hriadeľku ventilu šípkou hore a naskrutkovanie vymedzovacej skrutky pod pohon.



Nastavenie pohonu pre pravý ventil.



3. Pohon po vybalení z krabičky.



4. Zložiť gombík.



5. Otočiť farebnú stupnicu do polohy podľa obrázkov.

Nastavenie spínania mikrospínača



6. Prepnutie na ručné ovládanie.



7. Nasadiť gombík podľa obrázka.



8. Pootočiť gombíkom mierne doľava.



9. Zložiť gombík.





10. Vyskrutkovať 2 skrutky z tela pohonu.



11. Odklopiť veko pohonu.



12. Vybrať krúžok s osadením pre spínanie mikrospínača.



13. Nasadiť krúžok do novej polohy.



14. Pohon zmontovať.



15. Nasadiť gombík.



16. Prepnúť na ručné ovládanie a gombík nastaviť do polohy medzi červené a modré pole.



17. Pohon namontovať na pravý zmiešavací ventil.

Nastavenie pohonu pre ľavý ventil.



18. Pohon po vybalení z krabičky.



19. Zložiť gombík.



20. Otočiť farebnou stupnicou do polohy podľa obrázkov

Nastavenie spínania mikrosplínača



21. Prepnutie na ručné ovládanie.



22. Nasadiť gombík podľa obrázka.



23. Pootočiť gombíkom mierne doľava.



24. Zložiť gombík.



25. Vyskrutkovať 2 skrutky z tela pohonu.




26. Odklopiť veko pohonu.



27. Vybrať krúžok s osadením pre spínanie mikrospínača.





28. Nasadiť krúžok do novej polohy.



29. Pohon zmontovať.



30. Nasadiť gombík.



31. Prepnúť na ručné ovládanie a gombík nastaviť do polohy medzi červené a modré pole.



32. Pohon namontovať na ľavý zmiešavací ventil.



REGULUS - TECHNIK, s.r.o.
Strojnícka 7G/14147
080 01 Prešov

<http://www.regulus.sk>
E-mail: obchod@regulus.sk