

Čerpadlová skupina CSE2 F G-A 1F

Základní charakteristika	
Použití	Dvoutrubková čerpadlová skupina CSE2 F G-A 1F je určena pro přímé (nesměšované) otopné okruhy nebo okruhy ohřevu zásobníků TV. Čerpadlová skupina obsahuje filtr s magnetem, takže se hodí i pro starší systémy s ocelovým potrubím. Lze ji snadno připevnit na zeď nebo na rozdělovač pro více otopných okruhů.
Popis	Dvoutrubková čerpadlová skupina se skládá z : <ul style="list-style-type: none"> • čerpadla Grundfos Alpha2 25-60 • dvou kulových kohoutů s jímkou pro umístění čidla • zpětného ventilu • šroubení pro připojení k rozdělovači • filtru se sítkem a magnetem • teploměru a izolace
Pracovní kapalina	voda, nemrzoucí teplotná kapalina pro otopné systémy
Instalace	svisle na stěnu nebo na rozdělovač (rozteč 125 mm)
Připojení	4 x G 1" F
Objednací kód	18036



Příslušenství - nutno objednat samostatně	
17928	sada 2 ks kulových kohoutů s vypouštěcím ventilem G 1" Fu x G 1" F x G 1/2" M a šroubení pro připojení na rozdělovač

Parametry čerpadlové skupiny CSE2 F G-A 1F	
Pracovní teplota kapaliny	5 - 95 °C
Max. pracovní tlak	6 bar
Teplota okolí	0-40°C
Max. relativní vlhkost	95% bez kondenzace
Napájení	1 ~ 230 V, 50 HZ
Materiál izolace	EPP RG 60 g/l
Celkové rozměry	360 x 133 x 245 mm
Celková hmotnost	5,9 kg

Čerpadlo Grundfos Alpha2 25-60	
Elektrické parametry	
Napájení	1 ~ 230 V, 50 Hz
Příkon (min./max.)	3 / 34 W
Proud (min./max.)	0,04/0,32 A
Elektrické krytí	IP42
Index energetické účinnosti (EEI)	≤ 0,17
Ochrana motoru	není vyžadována


Minimální tlak v sacím hrdle čerpadla k zamezení kavitace	
Min. tlak v sacím hrdle čerpadla	0,51 mH ₂ O při 70 °C
	2,86 mH ₂ O při 90 °C
	11 mH ₂ O při 110 °C

Provozní parametry	
Pracovní teplota kapaliny	2 až 110 °C
Max. pracovní tlak	10 bar
Max. dopravní výška	6,4 m

Čerpadlová skupina CSE2 F G-A 1F

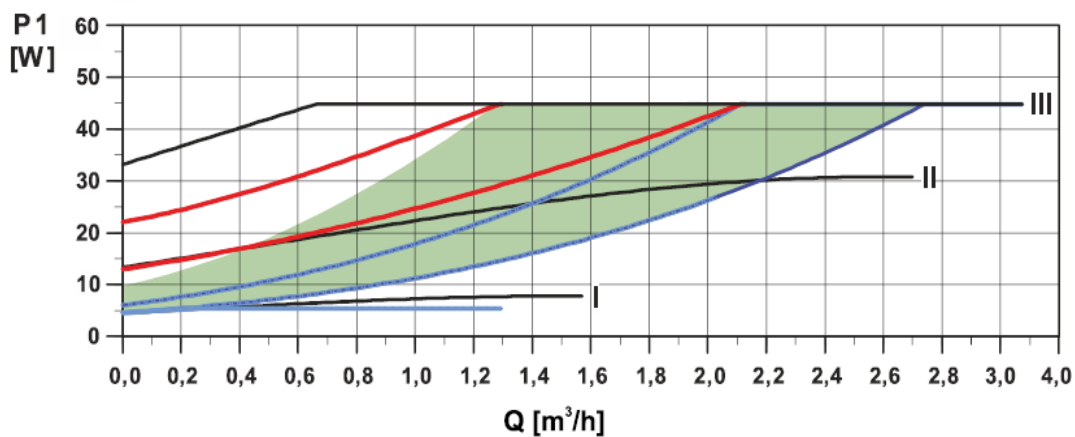
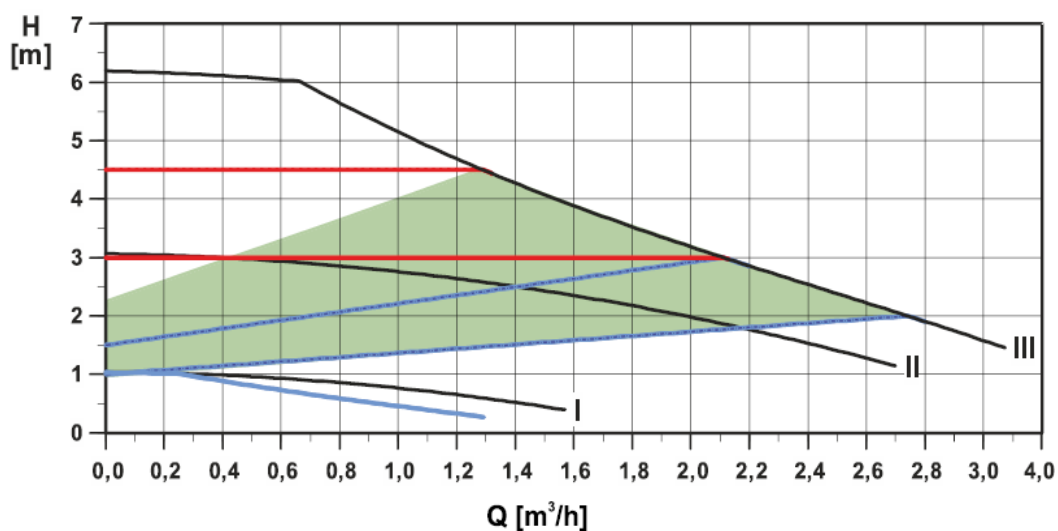
Připojení čerpadla Grundfos Aplha2 25-60

konektor Grundfos Alpha



Výkonové křivky čerpadla čerpadla Grundfos Aplha2 25-60

— $\Delta p-c$
— $\Delta p-v$
 I, II, III konstatní otáčky



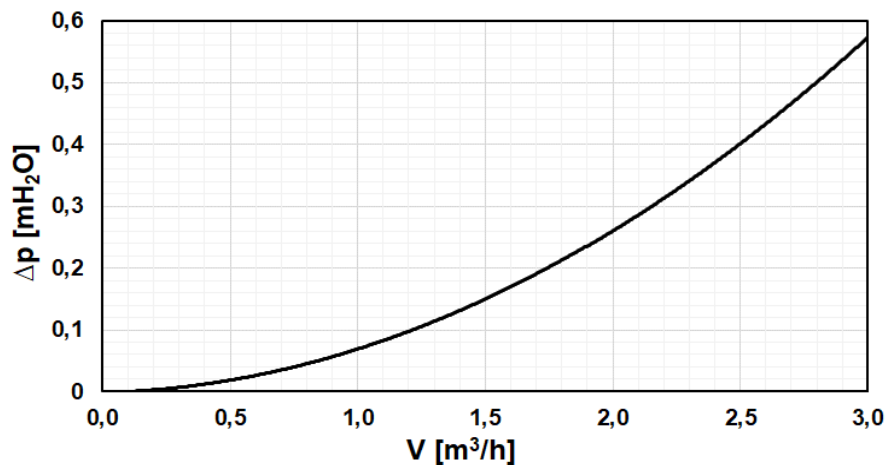
Čerpadlová skupina CSE2 F G-A 1F

Filtr s magnetem

Technické údaje

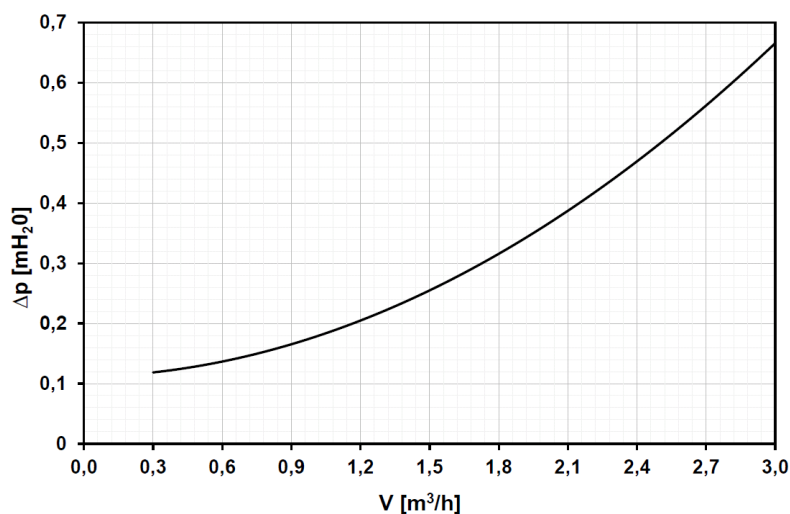
Jmenovitý tlak	PN 6
Max. pracovní teplota	100 °C
Typ magnetu	tyčový axiálně magnetizovaný
Indukce magnetu	1,3 T (13 000 Gs)
Magnetická síla	~5 kg
Velikost oka filtračního sítka	1 mm

Graf tlakové ztráty filtru s magnetem



Zpětný ventil

Graf tlakové ztráty zpětného ventilu



Kulové kohouty

Technické údaje

Kv hodnota	20,2 m ³ /h
------------	------------------------

Čerpadlová skupina CSE2 F G-A 1F**Rozměrové schéma**