



REGOMAT W

Návod na inštaláciu a použitie
ČERPADLOVÁ SKUPINA REGOMAT W s YONOS PARA 25/6
pre vykurovacie systémy

SK

1. Úvod

Čerpadlová termostatická skupina REGOMAT W urýchľuje inštaláciu kotlov tým, že obsahuje všetky komponenty nutné pre cirkuláciu kotlového okruhu a ochranu kotla proti nízko-teplotnej korózii. Je určená pre montáž priamo na vratné potrubie. Táto čerpadlová skupina je určená pre teplovodné krby a kotly na tuhé palivá.

2. Popis čerpadlovej skupiny Regomat W

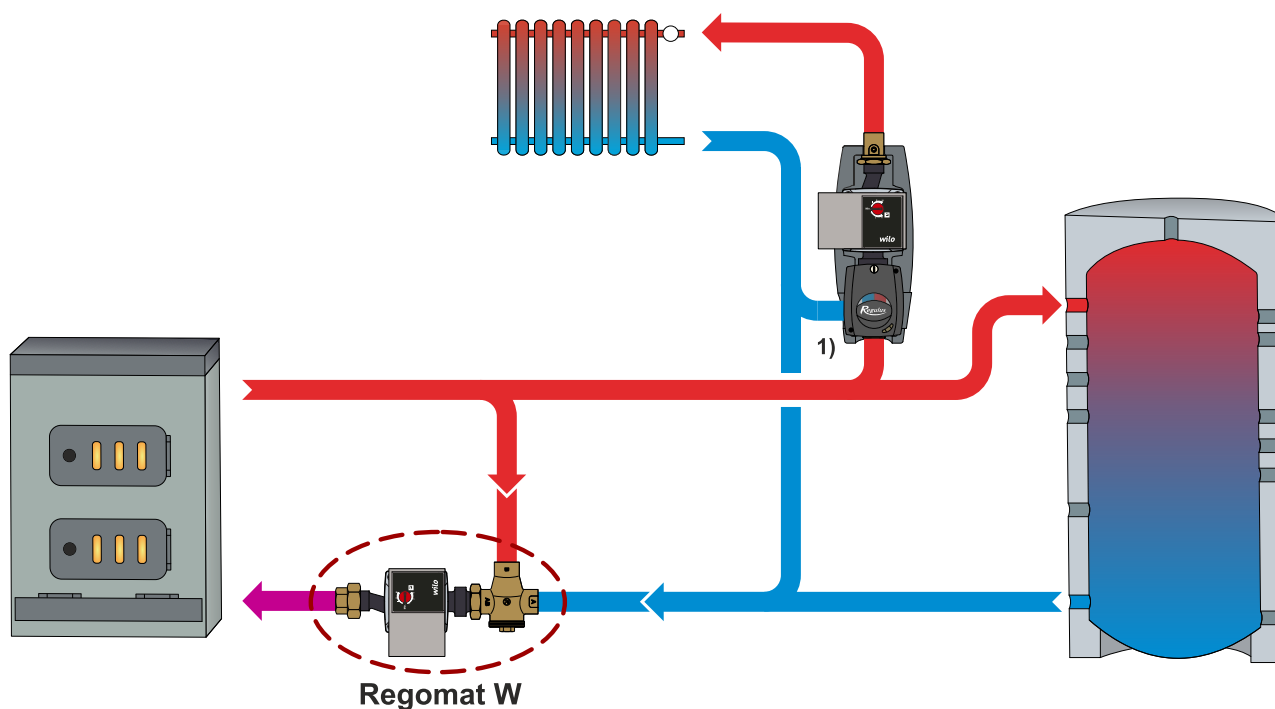
Regomat W udržuje teplotu vody v kotlovom hydraulickom okruhu nad teplotami kondenzácie spalín, čím zamedzuje tzv. nízko-teplotnú koróziu spaľovacieho priestoru kotla. Výrazne sa tak obmedzuje dechtovanie a zanášanie kotla, zvyšuje sa účinnosť spaľovania paliva a predlžuje životnosť kotla.

Základná charakteristika	
Funkcia	čerpadlová skupina pre kotly a krby na tuhé palivá; zabraňuje nízko-teplotnej korózii a zanášanju kotla
Použitie	udržiavanie minimálne vstupné teploty do kotla (krbu) pomocou termostatického ventilu
Popis	skladá sa z čerpadla YONOS PARA RS 25/6 RKC, ventilu TSV3B (s automatickým vyvažovaním bypassu) a šrúbenie
Pracovná kvapalina	voda, zmes voda-glykol (max. 1:1), zmes voda-glycerín (max. 2:1)
Inštalácia	na vratné potrubie kotla

Objednávací kód	max. výkon kotla
12 943 pre otváraciu teplotu 45 °C	max. 45 kW
12 944 pre otváraciu teplotu 55 °C	max. 36 kW
12 945 pre otváraciu teplotu 65 °C	max. 26 kW

Parametre čerpadlovej skupiny REGOMAT W	
Pracovná teplota kvapaliny	0 - 95 °C
Max. pracovný tlak	6 bar
Max. teplota okolia	58 °C
Napájanie	230 V, 50 Hz
Celkové rozmery	310 x 140 x 150 mm
Celková hmotnosť	3 kg
Pripojenie	3x G 1" F

3. Schéma zapojenia čerpadlovej skupiny Regomat W



1) CSE MIX W 1F (16 219) alebo CSE MIX W 1M (16 082) alebo CSE MIX W 5/4F (16215) alebo CSE MIX W 1F 7,5 (16 372)

Montáž čerpadlovej skupiny vykonajte v súlade s nasledujúcimi pokynmi:


Prívodné potrubie do kotla pripojte k výstupu z čerpadlovej skupiny s označením „**AB**“. Potrubie z vykurovacieho systému pripojte k vstupu „**A**“ a konečne výstupné potrubie z kotla prepojte pomocou odbočky so vstupom „**B**“. Dbajte na vhodné osadenie uzatváracích ventilov a filtra, aby pri čistení ventilu či filtra, alebo výmene termostatickej vložky nebolo nutné vypúšťať vodu z celého vykurovacieho systému.

Pri nevhodnom usporiadaní alebo spádaní prepojovacieho potrubia môže dochádzať k zavzdušňovaniu termostatického ventilu. Tým môže byť obmedzená alebo dokonca znemožnená jeho funkcia.


Pri montáži vždy rešpektujte platné predpisy a údaje výrobcu kotla.

4. Možnosti montáže čerpadlovej skupiny Regomat E W ku kotlu

Čerpadlová skupina je dodávaná v prevedení pre umiestnenie vo vodorovnej polohe vpravo od kotla. Je možné ju ale namontovať voliteľne aj do zvislého potrubia alebo vo vodorovnej polohe vľavo od kotla. Pri montáži vo vodorovnej polohe vľavo od kotla je potrebné čerpadlovú skupinu otočiť o 180° a otočiť ventil TSV3 B podľa obrázkov nižšie.



5. Popis funkcie ventilu TSV3B



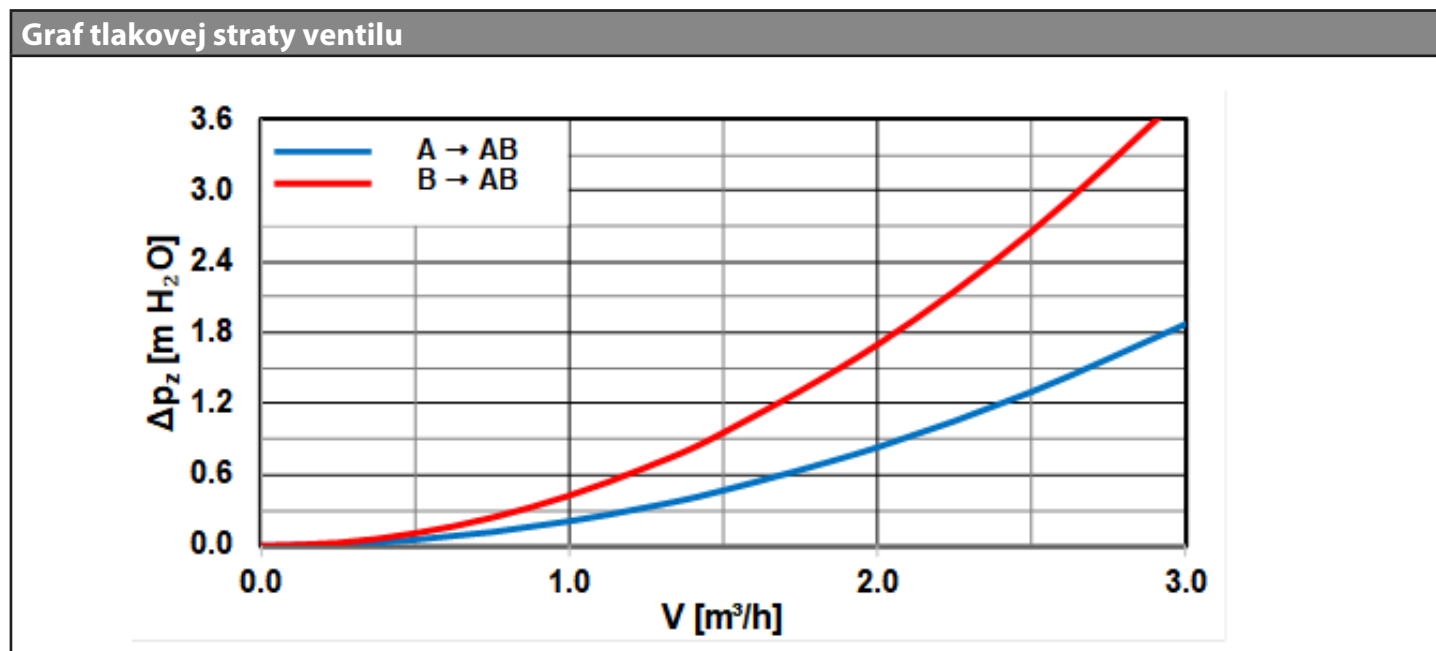
Termostatický zmiešavací ventil TSV3B má zabudovanú termostatickú vložku, ktorá zatvára vstup „A“ (z vykurovacieho systému), ak je teplota vratnej vody do kotla (výstup „AB“) nižšia ako otváracia.

Po dosiahnutí otváraciej teploty termostat pomaly otvára vstup „A“ vratnej vody z vykurovacieho systému tak, aby po zmiešaní s horúcou vodou z výstupu kotla (vstup „B“) bola dosiahnutá otváracia teplota vratnej vody do kotla (výstup „AB“).

Zároveň zatvára vstup „B“, čím obmedzuje prítok horúcej vody z bypassu až do jeho úplného tesného uzatvorenia. Odpadá tým nutnosť použitia vyvažovacieho ventilu. Termostatický zmiešavací ventil je vyrobený z mosadze, tesnenie člena a zátky je z EPDM, tesnenie kuželky je z NBR.

Technické údaje	
Max. pracovná teplota	95 °C
Max. pracovný tlak	6 bar
Otváracia teplota ventilu	podľa použitého termostatického člena
Regulačný rozsah	$t_{\text{ventilu, otváracia}} + 5\text{ °C}$
Kvs ventilu (smer A→AB)	6,2 m ³ /hod
Kvs ventilu (smer B→AB) *	4,4 m ³ /h
Pripojenie	2x G 1" F, 1x prevlečná matica G 6/4" Fu
Menovitý vnútorný priemer	DN 25

Materiály	
Telo, kuželka a zátky	mosadz
Pružina	nehrdzavejúca oceľ
Tesnenie člena a zátky	EPDM
Tesnenie kuželky	NBR



6. Čerpadlo YONOS PARA RS 25/6 RKC

Konštrukcia

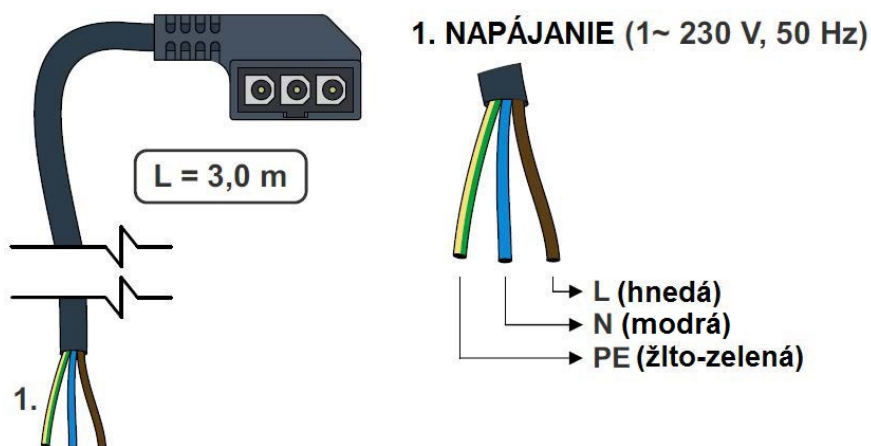
Mokrobežné obehové čerpadlo s pripojením vonkajším závitom G 6/4“.

Elektrické parametre	
Napájanie	230 V, 50 Hz
Príkonnosť (min./max.)	3/45 W
Prúd (min./max)	0,03/0,44 A
Elektrické krytie	IPX4D
Max. otáčky	4300 ot/min
Index energ. účinnosti	≤ 0,20 podľa EN 16 297/3
Ochrana motora	vstavaná

Min. tlak v sacom hrdle čerpadla k zamedzeniu kavitácie	
Min. tlak v sacom hrdle čerpadla	0,05 bar pri 50 °C
	0,43 bar pri 95 °C

Prevádzkové parametre	
Pracovná teplota kvapaliny	0 - 100 °C pri teplote okolia 58 °C
Max. pracovný tlak	6 bar
Max. dopravná výška	6,2 m

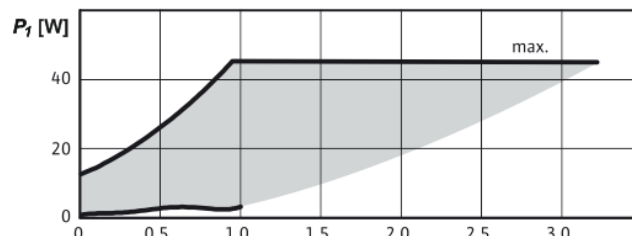
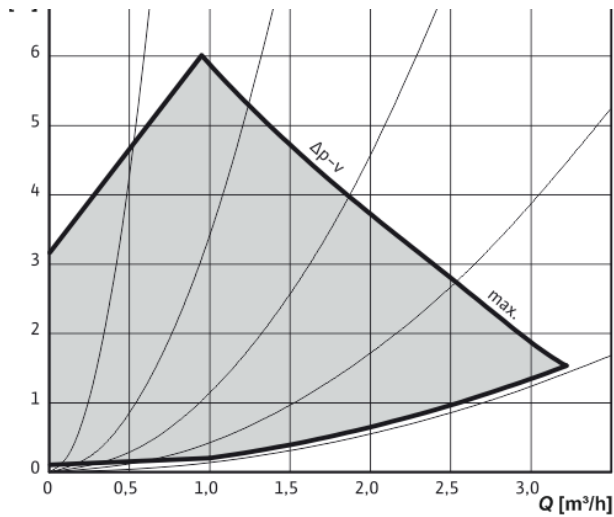
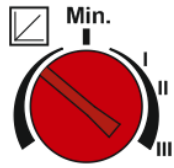
Zapojenie čerpadla



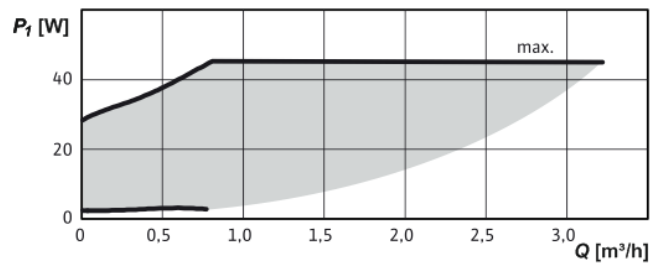
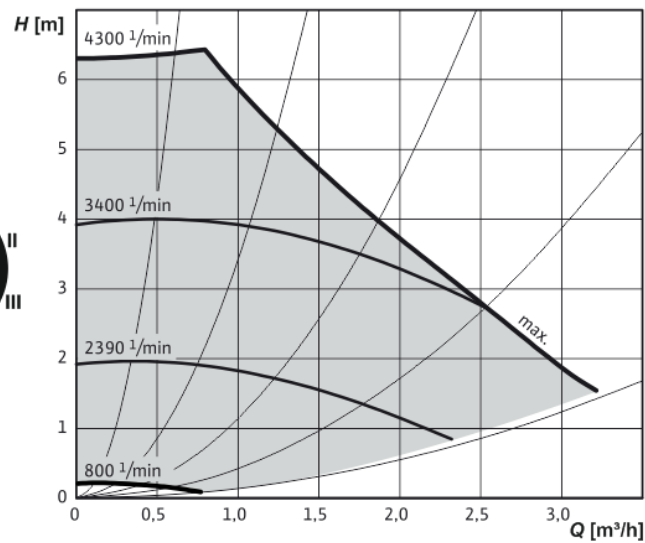
Kábel napájania je súčasťou dodávky

Výkonové krivky

Charakteristiky $\Delta p-v$ (premenlivé)



Konstantné otáčky I, II, III



REGULUS-TECHNIK, s.r.o.

E-mail: obchod@regulus.sk

Web: www.regulus.sk

